


PRODUTO CERTIFICADO DE ACORDO COM A NORMA ABNT NBR 15465:2008



# CATÁLOGO DE PRODUTOS



Use o QR Code e faça o download da versão digital.



47 3424 0746  47 99785-0103  
AVENIDA DAS INDÚSTRIAS, 778 - ARAQUARI/SC  
  | [WWW.MASSTERPLASTICOS.COM.BR](http://WWW.MASSTERPLASTICOS.COM.BR)



## HÁ MAIS DE 20 ANOS OFERECENDO QUALIDADE E CONFIANÇA EM TODO PROJETO

Desde 1999, a Masster Plásticos tem como norte uma política de alta qualidade dos seus produtos e serviços. Possuindo compromisso com a agilidade na entrega e uma equipe de atendimento qualificada para superar expectativas.

A Masster é uma empresa sólida, estruturada comercialmente com políticas definidas para atender os diferentes players do mercado, distribuidores, atacados e varejistas de todo o território nacional.



**MASSTER**  
PLÁSTICOS



### MISSÃO

Facilitar a vida das pessoas, entregando segurança, estilo e praticidade.

### PROPÓSITO

Deixar um legado ético e responsável, cuidando de pessoas e transformando vidas.

### VISÃO

Consolidar no mercado brasileiro a evidente qualidade dos nossos produtos e serviços.

### VALORES

Pessoas, ética, sustentabilidade, confiança e respeito.





<b>7 MOTIVOS PARA ESCOLHER A MASSTER</b> .....	05
<b>LINHA ELÉTRICA PREDIAL MASSTERPLUS APARENTE</b>	
Eletroduto PVC.....	07
Curvas .....	07
Cotovelo com inspeção .....	07
Luvas .....	07
Abraçadeiras .....	07
Adaptadores .....	07
Caixas .....	07
<b>LINHA BRANCA</b> .....	09
Tampas .....	11
<b>LINHA ELÉTRICA PREDIAL MASSTERECO</b> .....	15
<b>LINHA ENGENHARIA PESADA - CLASSE A</b> .....	17

# índice



**MASSTER  
PLÁSTICOS É  
DESTAQUE NO  
PRÊMIO “OS  
PRODUTOS DO  
ANO” DA REVISTA  
ELETRICIDADE  
MODERNA**

FOMOS COROADOS  
COMO UMA DAS MARCAS  
DE ELETRODUTOS  
RÍGIDOS EM PVC MAIS  
VENDIDAS DO PAÍS.



# 7

## Motivos para você escolher a Masster Plásticos:



### 1. Know how

Há mais de 20 anos, oferecendo qualidade e confiança na fabricação de tubos e perfis de extrusão e injeção de PVC.

### 2. Velocidade no despacho dos pedidos

Como nossa produção é para estoque, conseguimos manter 99% dos nossos produtos a PRONTA ENTREGA.



### 3. Qualidade Premium

Somos uma das empresas no Brasil, que oferece a melhor qualidade de acabamento, brilho e estabilidade dimensional para a linha de eletrodutos rígidos em PVC.



### 4. Ética é inegociável



### 6. Respeito a vida, as pessoas e ao meio ambiente.



### 5. Excelência no relacionamento com nossos clientes.




### 7. Parque Fabril

Instalações modernas e com capacidade de expansão.







**Eletroduto de PVC Ponta Lisa**

BITOLA	CÓDIGOS				EMB.
	PRETO	CINZA	BRANCO	VERMELHO	
1/2"	14201302	16201302	17201302	18201302	10
3/4"	14201304	16201304	17201304	18201304	10
1"	14201306	16201306	17201306	18201306	10
1.1/4"	14201308	16201308	17201308	18201308	5
1.1/2"	14201310	16201310	17201310	18201310	5
2"	14201312	16201312	17201312	18201312	5
<b>Linha Leve</b>					
1/2"	14211302	16211302	17211302	18211302	10
3/4"	14211304	16211304	17211304	18211304	10
1"	14211306	16211306	17211306	18211306	10

**Curva Longa 90° Ponta Lisa**

BITOLA	CÓDIGOS				EMB.
	PRETO	CINZA	BRANCO	VERMELHO	
1/2"	34051002	36051002	37051002	38051002	20
3/4"	34051004	36051004	37051004	38051004	20
1"	34051006	36051006	37051006	38051006	20
1.1/4"	34051008	36051008	37051008	38051008	1
1.1/2"	34051010	36051010	37051010	38051010	1
2"	34051012	36051012	37051012	38051012	1



**Abraçadeira**

BITOLA	CÓDIGOS				EMB.
	PRETO	CINZA	BRANCO	VERMELHO	
1/2"	44053002	46023002	47053002	48053002	50
3/4"	44053004	46023004	47053004	48053004	50
1"	44053006	46023006	47053006	48053006	20
1.1/4"	44053008	46023008	47053008	48053008	20
1.1/2"	44053010	46023010	47053010	48053010	15
2"	44053012	46023012	47053012	48053012	15

**Caixa 5 Entradas**

BITOLA	CÓDIGOS				EMB.
	PRETO	CINZA	BRANCO	VERMELHO	
1/2" / 3/4"	44141024	46141024	47141024	48141024	20




**Curva Longa 90° com Bolsa**

BITOLA	CÓDIGOS				EMB.
	PRETO	CINZA	BRANCO	VERMELHO	
1/2"	34056002	36056002	37056002	38056002	20
3/4"	34056004	36056004	37056004	38056004	20
1"	34056006	36056006	37056006	38056006	20
1.1/4"	34056008	36056008	37056008	38056008	1
1.1/2"	34056010	36056010	37056010	38056010	1
2"	34056012	36056012	37056012	38056012	1

**Curva 45° Ponta Lisa**

BITOLA	CÓDIGOS				EMB.
	PRETO	CINZA	BRANCO	VERMELHO	
1/2"	34061002	36061002	37061002	38061002	1
3/4"	34061004	36061004	37061004	38061004	1
1"	34061006	36061006	37061006	38061006	1



**Adaptador**

BITOLA	CÓDIGOS				EMB.
	PRETO	CINZA	BRANCO	VERMELHO	
1/2"	44031002	46041002	47031002	48031002	50
3/4"	44031004	46041004	47031004	48031004	50
1"	44031006	46041006	47031006	48031006	20
1.1/4"	44031008	46041008	47031008	48031008	10
1.1/2"	44031010	46041010	47031010	48031010	10
2"	44031012	46041012	47031012	48031012	10

**Caixa 6 Entradas**

BITOLA	CÓDIGOS				EMB.
	PRETO	CINZA	BRANCO	VERMELHO	
1/2" / 3/4"	44101024	46101024	47101024	48101024	20
1"	44121006	46121006	47121006	48121006	12



**Cotovelo com Inspeção**

BITOLA	CÓDIGOS				EMB.
	PRETO	CINZA	BRANCO	VERMELHO	
1/2"	24061002	26061002	27061002	28061002	20
3/4"	24061004	26061004	27061004	28061004	20
1"	24061006	26061006	27061006	28061006	20




**Luva Lisa**

BITOLA	CÓDIGOS				EMB.
	PRETO	CINZA	BRANCO	VERMELHO	
1/2"	24051002	26051002	27051002	28051002	50
3/4"	24051004	26051004	27051004	28051004	50
1"	24051006	26051006	27051006	28051006	20
1.1/4"	24051008	26051008	27051008	28051008	20
1.1/2"	24051010	26051010	27051010	28051010	15
2"	24051012	26051012	27051012	28051012	15




**Adaptador Bolsa/Rosca**

BITOLA	CÓDIGOS				EMB.
	PRETO	CINZA	BRANCO	VERMELHO	
1/2"	44041002	46031002	47041002	48041002	10
3/4"	44041004	46031004	47041004	48041004	10
1"	44041006	46031006	47041006	48041006	10



**Tampa de Acabamento - Tampão**

BITOLA	CÓDIGOS				EMB.
	PRETO	CINZA	BRANCO	VERMELHO	
1/2" / 3/4" / 1"	44485026	46485026	47485026	48485026	60
1.1/4"	44485008	46485008	47485008	48485008	10
1.1/2"	44485010	46485010	47485010	48485010	10
2"	44485012	46485012	47485012	48485012	10



**Caixa 5 Entradas + Tampa Cega**

BITOLA	CÓDIGOS				EMB.
	PRETO	CINZA	BRANCO	VERMELHO	
1.1/4"	44141008	46141008	47141008	48141008	3
1.1/2"	44141010	46141010	47141010	48141010	3
2"	44141012	46141012	47141012	48141012	3





**MASSTER**  
 ★ ★ ★  
**EXCLUSIVIDADE**  
 TOM E INTENSIDADE DO BRANCO  
**PLÁSTICOS**



## BRANCO GELO

Com pigmentação desenvolvida para garantir fidelidade de cor e resistência ao envelhecimento.

Nosso segredo está no subtom azul acinzentado, que suaviza o contraste e proporciona harmonia ao ambiente.

Ideais para instalações gerais como:  
 Cozinha industrial, indústria alimentícia, frigoríficos, clínicas, laboratórios, hospitais entre outros.



Use o QR Code e faça o download da versão digital.



FOTO MERAMENTE ILLUSTRATIVA



**Tampa Tomada Hexagonal Vertical**

BITOLA	CÓDIGOS				EMB.
	PRETO	CINZA	BRANCO	VERMELHO	
1/2" / 3/4" 1"	44664024 44864006	46534024 46734006	47534024 47734006	48534024 48734006	20 12



**Tampa Tomada Hexagonal Horizontal**

BITOLA	CÓDIGOS				EMB.
	PRETO	CINZA	BRANCO	VERMELHO	
1/2" / 3/4" 1"	44694024 44754006	46554024 46754006	47554024 47754006	48554024 48754006	20 12



**Tampa 1 Tecla**

BITOLA	CÓDIGOS				EMB.
	PRETO	CINZA	BRANCO	VERMELHO	
1/2" / 3/4" 1"	44544024 44744006	46544024 46744006	47544024 47744006	48544024 48744006	20 12



**Tampa 2 Teclas**

BITOLA	CÓDIGOS				EMB.
	PRETO	CINZA	BRANCO	VERMELHO	
1/2" / 3/4" 1"	44564024 44764006	46564024 46764006	47564024 47764006	48564024 48764006	20 12



**Tampa Cega**

BITOLA	CÓDIGOS				EMB.
	PRETO	CINZA	BRANCO	VERMELHO	
1/2" / 3/4" 1"	44504024 44704006	46504024 46704006	47504024 47704006	48504024 48704006	20 12



**Tampa 1 Módulo RJ 45 / RJ 11**

BITOLA	CÓDIGOS				EMB.
	PRETO	CINZA	BRANCO	VERMELHO	
1/2" / 3/4" 1"	44624024 44824006	46624024 46824006	47624024 47824006	48624024 48824006	20 12



**Tampa 2 Módulos RJ 45 / RJ 11**

BITOLA	CÓDIGOS				EMB.
	PRETO	CINZA	BRANCO	VERMELHO	
1/2" / 3/4" 1"	44644024 44844006	46644024 46844006	47644024 47844006	48644024 48844006	20 12



**Tampa 3 Teclas**

BITOLA	CÓDIGOS				EMB.
	PRETO	CINZA	BRANCO	VERMELHO	
1/2" / 3/4" 1"	44584024 44784006	46584024 46784006	47584024 47784006	48584024 48784006	20 12



**Tampa 1 Tecla + Tomada Hexagonal**

BITOLA	CÓDIGOS				EMB.
	PRETO	CINZA	BRANCO	VERMELHO	
1/2" / 3/4" 1"	44554024 44774006	46574024 46774006	47574024 47774006	48574024 48774006	20 12



**Tampa Tomada Redonda**

BITOLA	CÓDIGOS				EMB.
	PRETO	CINZA	BRANCO	VERMELHO	
1/2" / 3/4" 1"	44524024 44724006	46524024 46724006	47524024 47724006	48524024 48724006	20 12



**Tampa 2 Teclas Separadas**

BITOLA	CÓDIGOS				EMB.
	PRETO	CINZA	BRANCO	VERMELHO	
1/2" / 3/4" 1"	44604024 44804006	46604024 46804006	47604024 47804006	48604024 48804006	20 12



**Tampa 2 Teclas + Tomada Hexagonal**

BITOLA	CÓDIGOS				EMB.
	PRETO	CINZA	BRANCO	VERMELHO	
1/2" / 3/4" 1"	44574024 44794006	46594024 46794006	47594024 47794006	48594024 48794006	20 12



**Tampa Tomada Hexagonal Horizontal Dupla**

BITOLA	CÓDIGOS				EMB.
	PRETO	CINZA	BRANCO	VERMELHO	
1/2" / 3/4" 1"	44684024 44714006	46514024 46714006	47514024 47714006	48514024 48714006	20 12







### AMBIENTES DIFERENCIADOS

Com toda a sua versatilidade, a linha elétrica Masster Plásticos transforma os ambientes e permite a criação de novos conceitos com identidade visual marcante e espaços únicos.

Use o QR Code e faça o download da versão digital.







**Eletroduto de PVC**

PRETO	COM ROSCA	PONTA LISA	EMB.
BITOLA	CÓDIGOS		
1/2"	14202302	14207302	10
3/4"	14202304	14207304	10
1"	14202306	14207306	10
1.1/4"	14202308	14207308	5
1.1/2"	14202310	14207310	5
2"	14202312	14207312	5
2.1/2"	14202314		5
3"	14202316		5
4"	14202318		3



**Luva**

PRETO	COM ROSCA	PONTA LISA	EMB.
BITOLA	CÓDIGOS		
1/2"	24052002	24051002	50
3/4"	24052004	24051004	50
1"	24052006	24051006	50
1.1/4"	24052008	24051008	20
1.1/2"	24052010	24051010	15
2"	24052012	24051012	15
2.1/2"	24052014		10
3"	24052016		5
4"	24052018		1



**Curva 45°**

PRETO	COM ROSCA	PONTA LISA	EMB.
BITOLA	CÓDIGOS		
1/2"	34062002	34067002	1
3/4"	34062004	34067004	1
1"	34062006	34067006	1



**Curva Longa 90°**

PRETO	COM ROSCA	PONTA LISA	EMB.
BITOLA	CÓDIGOS		
1/2"	34052002	34057002	20
3/4"	34052004	34057004	20
1"	34052006	34057006	20
1.1/4"	34052008	34057008	1
1.1/2"	34052010	34057010	1
2"	34052012	34057012	1
2.1/2"	34052014		1
3"	34052016		1
4"	34052018		1



**Curva Longa 180°**

PRETO	COM ROSCA	PONTA LISA	EMB.
BITOLA	CÓDIGOS		
1/2"	34102002	34107002	1
3/4"	34102004	34107004	1
1"	34102006	34107006	1
1.1/4"	34102008	34107008	1
1.1/2"	34102010	34107010	1
2"	34102012	34107012	1

**MASSTER ECO**



**Curva Longa 90° com Bolsa**

PRETO	COM ROSCA	PONTA LISA	EMB.
BITOLA	CÓDIGOS		
1/2"	34055002		20
3/4"	34055004		20
1"	34055006		20
1.1/4"	34055008		1
1.1/2"	34055010		1
2"	34055012		1





**Elektroduto de PVC Roscável**

MUNSELL CLA		
BITOLA	CÓDIGO	EMB.
3/4"	15202304	10
1"	15202306	10
1.1/2"	15202310	5
2"	15202312	5
2.1/2"	15202314	5
3"	15202316	3
4"	15202318	2



**Elektroduto de PVC Ponta Lisa**

MUNSELL CLA		
BITOLA	CÓDIGO	EMB.
3/4"	15201304	10
1"	15201306	10
1.1/2"	15201310	5
2"	15201312	5



**Luva Lisa**

MUNSELL CLA		
BITOLA	CÓDIGO	EMB.
3/4"	25051004	50
1"	25051006	20
1.1/2"	25051010	15
2"	25051012	15



**Luva Roscável**

MUNSELL CLA		
BITOLA	CÓDIGO	EMB.
3/4"	25052004	50
1"	25052006	50
1.1/2"	25052010	15
2"	25052012	15
2.1/2"	25052014	10
3"	25052016	5
4"	25052018	1

**Curva Longa 90° Roscável**

MUNSELL CLA		
BITOLA	CÓDIGO	EMB.
3/4"	35052004	20
1"	35052006	20
1.1/2"	35052010	1
2"	35052012	1
2.1/2"	35052014	1
3"	35052016	1
4"	35052018	1



**Curva Longa 90° com Bolsa**

MUNSELL CLA		
BITOLA	CÓDIGO	EMB.
3/4"	35056004	1
1"	35056006	1
1.1/2"	35056010	1
2"	35056012	1



**Curva Longa 90° Lisa**

MUNSELL CLA		
BITOLA	CÓDIGO	EMB.
3/4"	35051004	1
1"	35051006	1
1.1/2"	35051010	1
2"	35051012	1

